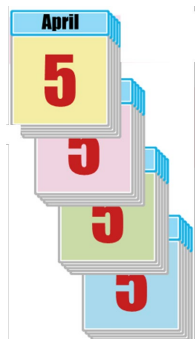


Choisir le bon mélange de semences

Rainer Frick¹⁾, Daniel Suter²⁾ et Olivier Huguenin²⁾
 Agroscope, ¹⁾1725 Posieux, ²⁾8046 Zurich; www.agroscope.ch

1 Combien d'années vais-je utiliser la prairie?




- 1 année** Mélanges 100 (étiquettes jaunes)
- 2 années** Mélanges 200 (étiquettes rouges)
- 3 années** Mélanges 300 (étiquettes vertes)
- 4+ années** Mélanges 400 (étiquettes bleues)

Durée

2 Comment vais-je utiliser mon mélange?

Pâturer, Fauche-Pâturer
 Mélanges G et G*



Fauche
 Tous les types de mélanges conviennent

Pâturer permanent
 Aussi mélanges spéciaux p. ex. Mst 485, 481, 462

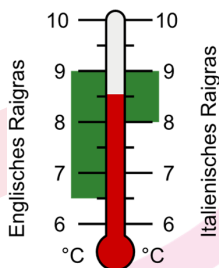
Forme d'utilisation

4 Quelles sont les conditions pédo-climatiques de la parcelle?

Altitude et exposition → Température moyenne

Jusqu'à 700 m (climat doux, jusqu'à 900 m): les ray-grass jouent un rôle important, p.ex. Mst 330, 420, 440, 460, 480

En altitude: p. ex. Mst 431, 444, 451, 481

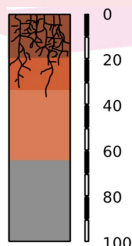


Facteurs naturels

Régime en eau (Pluviométrie et sol)

Pour des précipitations entre 900 et 1200 mm/an et un sol normalement perméable, on parle d'un site «frais»

- humide ➤ Mst 444
- frais ➤ Mst 240, 420, 440
- occasionnellement sec ➤ Mst 330, 430
- souvent sec ➤ Mst 300, 301, 320
- sec à très sec ➤ Mst 323, 325, 326



3 Comment le fourrage sera-t-il conservé?

Les mélanges G et G* sont plus faciles à faner ou préfaner que les mélanges L et M.

Ensilage:
 Principalement mélanges G, G*, M et 200

Foin:
 Principalement mélanges G, G* et E



Conservation

5 Utiliser de préférence un mélange avec le label ADCF

- Le label ADCF garantit:
- une composition des mélanges rigoureusement testée
 - l'utilisation des meilleures variétés (variétés recommandées)
 - des semences de qualité supérieure selon les normes Swiss Seed
 - un contrôle de qualité indépendant

