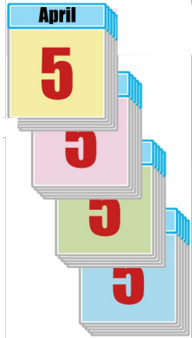


Die richtige Ansaatmischung auswählen

Rainer Frick¹, Daniel Suter² und Olivier Huguenin²
 Agroscope, ¹1725 Posieux, ²8046 Zürich; www.agroscope.ch

1 Wie lange soll meine Kunstwiese dauern?

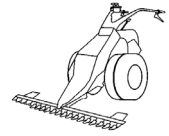


- 1 Jahr** 100er Mischungen (gelbe Etikette)
- 2 Jahre** 200er Mischungen (rote Etikette)
- 3 Jahre** 300er Mischungen (grüne Etikette)
- 4+ Jahre** 400er Mischungen (blaue Etikette)

Dauer

2 Wie will ich meine Mischung hauptsächlich nutzen?

Weide, Mähweide
 G und G* Mischungen



Mahd
 Sämtliche Mischungstypen sind gut geeignet

Für **Dauerweide** auch spezielle Weidemischungen z.B. SM 485, 481, 462

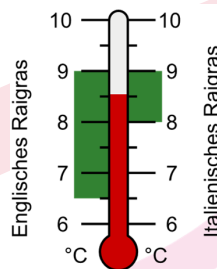
Nutzungsform

4 Welche natürlichen Bedingungen herrschen vor?

Höhenlage und Exposition → Mittlere Jahrestemperatur

Bis 700 m ü. M. (mild bis 900 m ü. M.): Raigras als wichtige Komponente z.B. SM 330, 420, 440, 460, 480

Höhere Lagen: z.B. SM 431, 444, 451, 481

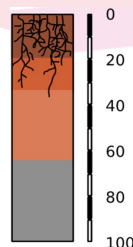


Standort

Wasserhaushalt (Niederschläge und Boden)

Bei 900 bis 1200 mm Niederschlag und normal durchlässigen Böden spricht man von «frisch»

- feucht ➤ SM 444
- frisch ➤ SM 240, 420, 440
- gelegentlich trocken ➤ SM 330, 430
- häufig trocken ➤ SM 300, 301, 320
- vorwiegend trocken ➤ SM 323, 325, 326



3 Wie wird das Futter verfüttert?

G und G* Mischungen können besser konserviert werden als L und M Mischungen

Silage:
 vor allem G, G*, M, 200er

Heu:
 vor allem G, G*, E



Konservierung

5 Mischungen mit dem AGFF Gütezeichen verwenden

AGFF Gütezeichen garantiert:

- Zusammensetzung entsprechend den Rezepturen der Standardmischungen
- Es werden nur die besten, d.h. empfohlenen Sorten verwendet
- Das Saatgut entspricht den hohen Qualitätsanforderungen von Swiss Seed
- Samenmischungen mit dem AGFF-Gütezeichen werden periodisch kontrolliert

